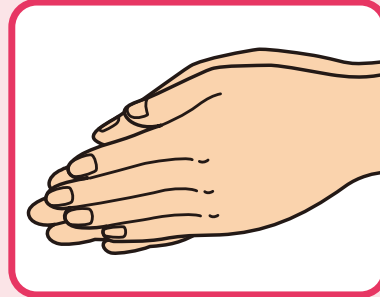


手指の正しい消毒手順

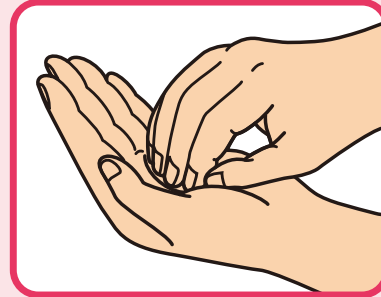
これは 泡状の
手指消毒剤



1 泡状の速乾性手指
消毒剤を適量
手の平に受け取る



2 手の平と手の平を
擦り合わせる



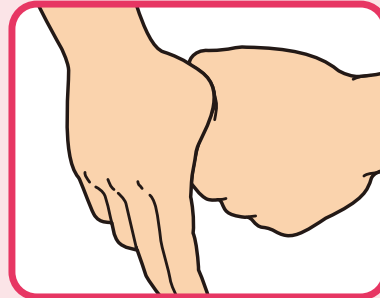
3 指先、指の背を
もう片方の手の平で
擦る (両手)



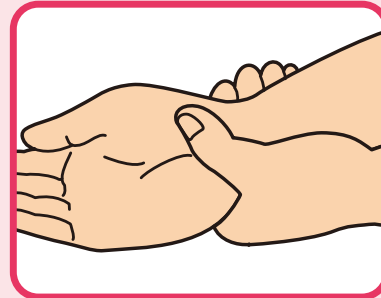
4 手の甲をもう片方の
手の平で擦る
(両手)



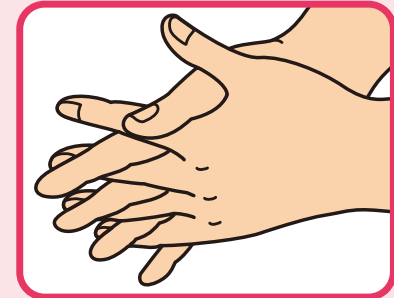
5 指を組んで両手の
指の間を擦る



6 親指を もう片方の
手で包み ねじり擦る
(両手)



7 両手首まで
ていねいに擦る



8 乾くまで擦り込む